

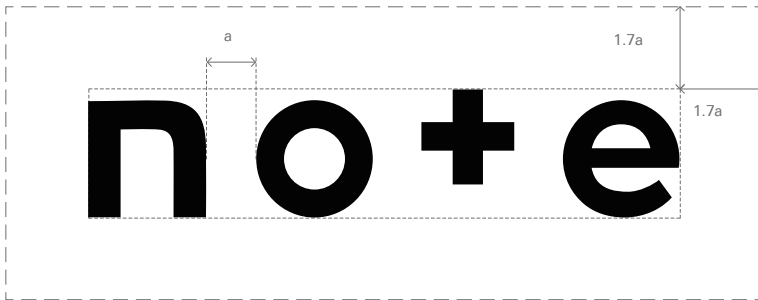
note

デザインコンセプトについて

no + e

無色透明で邪魔にならず、信頼に足る品質を示すことのできるロゴタイプを目指しました。“t”を“+”に見立てることで「クリエイターを支えるプラットフォーム」であるnoteの活動が、より活性化し発展していく展望も盛り込んでいます。

アイソレーション（独立性）と最小サイズ



ロゴタイプは、nとoのスペースに対し1.7倍の広さのアイソレーション（余白）を周囲に設けています。また、ロゴタイプを小さなサイズで使用する場合、必ず最小サイズより大きなサイズでご使用ください。


印刷表現の最小サイズ



モニター上の最小サイズ



基本表示色とサブカラー



(基本色)
C0 / M0 / Y0 / K100
R 0 / G 0 / B 0
web color #000000


ロゴタイプの表示色は、ブランドイメージを統一する上で重要な要素です。こちらの基本色・サブカラー以外の配色はご使用頂けません。

基本色でのご使用をお勧めしますが、背景色との関係で、ロゴタイプが見えづらくなってしまう場合は、サブカラーをご使用ください。

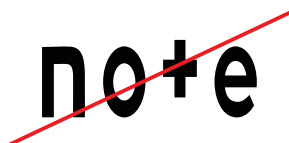


(サブカラー)
C0 / M0 / Y0 / K0
R 250 / G 250 / B 250
web color #FFFFFF

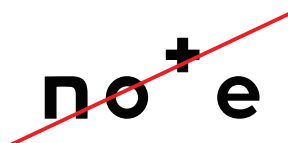
使用禁止事例



基本色・サブカラー以外の色をロゴタイプに使用してはならない。



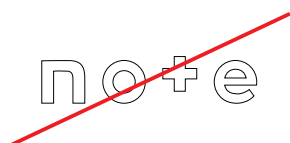
左右比率・天地比率を変えてはならない。



ロゴタイプを構成する文字の位置や間隔を変えてはならない。



傾斜をつけてはならない。



アウトラインで表現してはならない。



識別性を損なう背景の上においてはならない。



影をつけてはならない。



装飾をしてはならない。